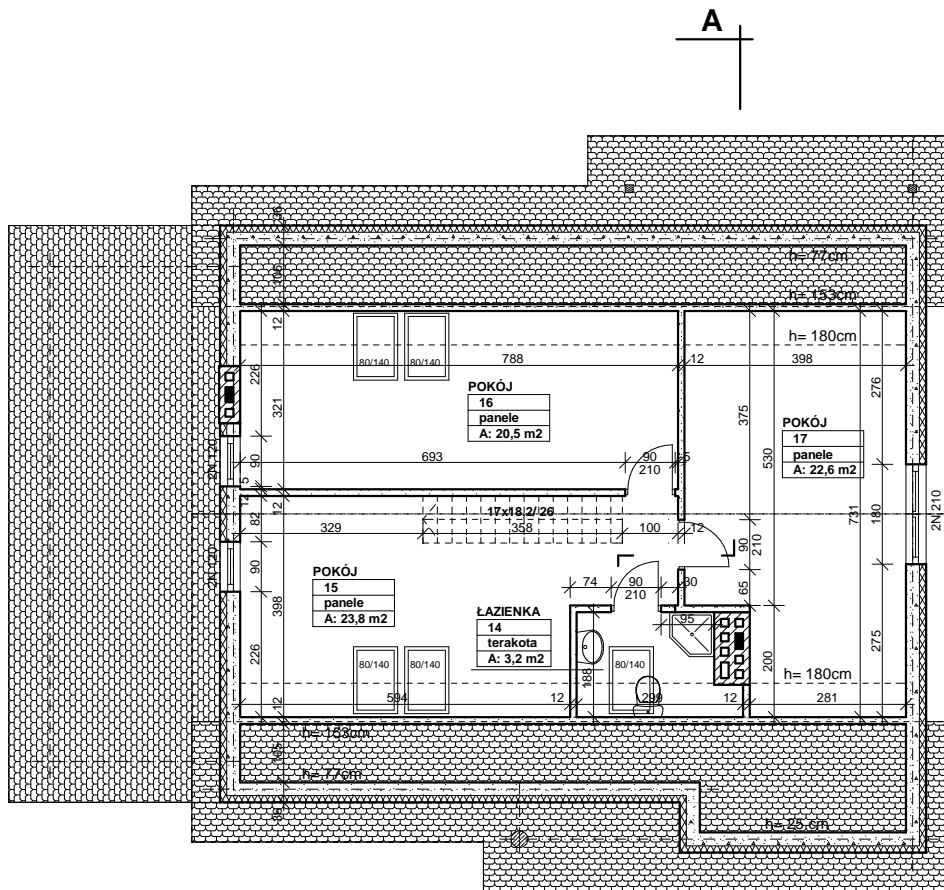
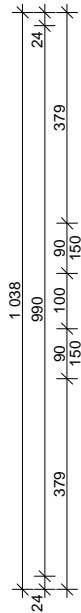



B



B

A

**PODDASZE "A"**  
**POWIERZCHNIA UŻYTKOWA PODDASZA =70,0 m<sup>2</sup>**

 www.konradmatuszewski.pl E-MAIL: konradmatuszewski@op.pl  
PRACOWNIA ARCHITEKTONICZNA UL. PASŁĘCKA 17, 60-454 POZNAŃ TEL. 61 84 99 702

INWESTOR		AUTOR PROJEKTU	KONRAD MATUSZEWSKI mgr inż. arch. upr.bud. nr 9 / PW / 93		
OBIEKT	DOM JEDNORODZINNY M 110A	PROJEKTANT ADAPTACJI			
ADRES BUDOWY		BRANŻA ARCHITEKTURA	SKALA 1: 100	DATA 9 2014	NR RYS. 3
TREŚĆ RYS.	<b>RZUT PODDASZA</b>				